

BYD



BYD SEAL

BYD SEAL

BYD SEAL Specifiche Tecniche

● Standard ○ Optional — Non Disponibile

Esterni	Design	Excellence AWD
Vernice metallizzata	●	●
Fari a LED con accensione/spegnimento automatico	●	●
Luce diurna a LED	●	●
Follow me home (funzione di accensione anticipata/spegnimento ritardato dei fari)	●	●
Assistente per i fari abbaglianti (HMA)	●	●
Luci per gli specchietti retrovisori esterni	●	●
Fanali posteriori a LED	●	●
Tetto panoramico	●	●
Portellone elettrico	●	●
Cerchi in lega da 19"	●	●
235/45 pneumatici R19	●	●
Specchietti retrovisori esterni, pieghevoli e regolabili elettricamente, riscaldati, inclinazione automatica inversa, memoria di posizione	●	●
Parabrezza frontale con protezione dai raggi UV, isolamento termico e insonorizzazione	●	●
Finestrini posteriori e parabrezza posteriore con vetri oscurati	●	●
Tergicristalli sul parabrezza anteriore con sensore pioggia	●	●

Interni	Design	Excellence AWD
Volante multifunzione in pelle, riscaldato	●	●
Sedili in pelle	●	●
Regolazione elettrica del sedile del conducente a 8 vie con memoria di posizione	●	●
Sedile del conducente con ventilazione, riscaldamento e regolazione memorizzata	●	●
Sedile del conducente con poggiatesta integrato	●	●
Regolazione elettrica del supporto lombare del sedile del conducente a 4 vie	●	●
Sedile del passeggero anteriore con regolazione elettrica a 6 vie	●	●
Sedile del passeggero anteriore con ventilazione e riscaldamento	●	●
Sedile passeggero anteriore con poggiatesta integrato	●	●
Sedili posteriori adattabili - 40:60	●	●
Climatizzatore a doppia zona	●	●
Specchietto retrovisore autoscurante	●	●
Illuminazione ambientale multicolore	●	●
Bracciolo centrale anteriore con 2 portabicchieri	●	●
Bracciolo posteriore con 2 portabicchieri	●	●
Filtro dell'aria PM2.5	●	●
Generatore di ioni negativi	●	●
Presa di alimentazione a 12V	●	●

Infotainment	Design	Excellence AWD
Pannello strumenti TFT da 12,3" full LCD	●	●
Schermo touchscreen da 15,6" ruotabile elettricamente	●	●
Radio DAB e Radio FM	●	●
Sistema audio Dynaudio® a 12 altoparlanti	●	●
Display head-up (HUD)	—	●
Sistema di Navigazione ¹	●	●
Controllo vocale intelligente - "Ciao, Byd"	●	●
Connettività di bordo 4G ²	●	●
Servizio cloud - BYD APP ²	●	●
Porte USB anteriori: 1 di tipo A (18W), 1 di tipo C (60W)	●	●
Porte USB posteriori: 1 di tipo A (18W), 1 di tipo C (60W)	●	●
2 Caricatori wireless per smartphone da 15W	●	●
Android Auto™ e Apple CarPlay ³	●	●

1. Il sistema di navigazione include un abbonamento free di 3 anni, l'attivazione iniziale del servizio di navigazione verrà implementata quando si utilizza l'app per i servizi di navigazione in tempo reale. Il sistema di navigazione non è disponibile in tutte le lingue o paesi. Si prega di contattare i rivenditori locali per gli aggiornamenti per controllare la lingua e la disponibilità del paese.

2. 10 anni Servizio cloud gratuito dalla prima attivazione, dati media da 1,0 GB al mese gratuitamente nei primi 2 anni dalla prima attivazione.

3. Apple CarPlay è un marchio di Apple Inc., registrato negli Stati Uniti e in altri paesi. Controlla le regioni disponibili di Apple CarPlay su www.apple.com/ios/feature-availability/#apple-carplay.

Android e Android Auto sono marchi di Google LLC. Si prega di controllare le regioni disponibili di Android Auto su G.co/androidauto/requirements.

Per utilizzare Wireless Android Auto sul display dell'auto, è necessario uno smartphone Android compatibile con un piano dati attivo.

Puoi controllare quali smartphone sono compatibili su G.co/androidauto/requirements.

Per utilizzare Android Auto sul display dell'auto, avrai bisogno di un telefono Android con Android 8 o superiore, un piano dati attivo e l'app Android Auto.

Sicurezza

	Design	Excellence AWD
Airbag del conducente	●	●
Airbag del passeggero anteriore con interruttore di disattivazione	●	●
Airbag centrale anteriore	●	●
Airbag laterale anteriore e posteriore	●	●
Airbag laterali a tendina	●	●
Cinture di sicurezza anteriori elettriche pretensionate e regolabili in altezza	●	●
Cinture di sicurezza posteriori pretensionate	●	●
ISOFIX e i-Size sul sedile passeggero anteriore e sedili posteriori esterni	●	●
Sistema di monitoraggio della pressione dei pneumatici (TPMS)	●	●
Sistema antifurto	●	●
Sistema di blocco automatico	●	●
Blocco elettronico di sicurezza per bambini	●	●
Rilevamento della presenza di bambini (CPD)	●	●
Chiamata d'emergenza	●	●

Assistenza alla guida

	Design	Excellence AWD
Radar di parcheggio, anteriore e posteriore	●	●
Telecamera a 360°	●	●
Informazioni Intelligenti limiti di velocità (ISLI) e Controllo del limite di velocità intelligente (ISLC)	●	●
Integrated Power Brake (IPB)	●	●
Sistema di controllo della trazione (TCS)	●	●
Blind Spot Detection (BSD)	●	●
Lane Change Assist (LCA)	●	●
Adaptive Cruise Control (ACC) e Intelligent Cruise Control (ICC)	●	●
Frenata di emergenza automatica (AEB)	●	●
Avviso di collisione predittiva (PCW)	●	●
Avviso di collisione frontale (FCW)	●	●
Avviso di collisione posteriore (RCW)	●	●
Allarme ostacolo anteriore (FCTA) e freno ostacolo anteriore (FCTB)	●	●
Allarme ostacolo posteriore (RCTA) e freno di ostacolo posteriore (RCTB)	●	●
Assistente al superamento della corsia (LDA) e avviso di superamento della corsia (LDW)	●	●
Emergency Lane Keeping Assist (ELKA)	●	●
Traffic Jam Assist (TJA)	●	●
Riconoscimento dei segnali stradali (TSR)	●	●
Avviso di porta aperta (DOW)	●	●
Driver Attention Warning (DAW)	●	●
Sistema di controllo dinamico del veicolo (VDC)	●	●
Auto Hold	●	●
Freno di stazionamento elettrico (EPB)	●	●
Hill Start Assist (HSA)	●	●
Comfort Brake System	●	●

Comfort ed efficienza

	Design	Excellence AWD
Funzione Vehicle-To-Load (V2L)	●	●
Modalità di guida: eco, normale, sport, neve	●	●
Baule anteriore	●	●
2 SmartKey e 1 NFC Key	●	●
Accesso senza chiave e avviamento senza chiave	●	●
Pompa di calore	●	●
Caricabatterie a bordo da 11kW (OBC)	●	●

Opzioni Colore Esterni

	Design	Excellence AWD
Indigo grey	○	○
Shadow green	○	○
Ice blue	●	●
Polar white	●	●
Space black	●	●
Atlantis grey	●	●



Indigo grey




Shadow green




Ice blue



Polar white



Space black



Atlantis grey

Opzioni Colore Interni

	Design	Excellence AWD
Black	●	●
Tahiti blue	●	●



Black

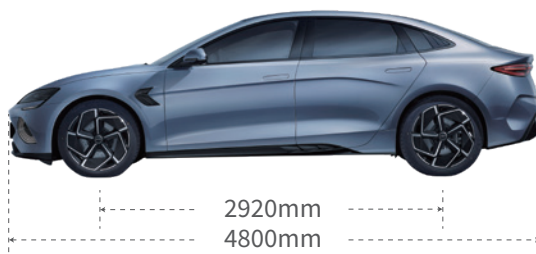


Tahiti blue

Dati Tecnici

Dimensioni (mm)

	Design	Excellence AWD
Lunghezza		4800
Larghezza		1875
Larghezza con specchietti esterni esteso		2150
Altezza		1460
Passo		2920
Carreggiata anteriore		1620
Carreggiata posteriore		1625



*Tutte le informazioni e le illustrazioni si basano sui dati disponibili al momento della stampa e sono soggetti a modifiche senza preavviso. Si prega di contattare il rivenditore BYD locale per le ultime informazioni.

Dati tecnici

Batteria

	Design	Excellence AWD
Tipo di batteria	BYD Blade Battery (LFP)	BYD Blade Battery (LFP)
Capacità della batteria (kWh)	82.5	82.5
Tensione nominale (V)	550.4	550.4

Autonomia WLTP e consumi ^{4, 5}

	Design	Excellence AWD
Autonomia elettrica - ciclo combinato (km)	570	520
Autonomia elettrica - ciclo urbano (km)	690	600
Consumi - ciclo combinato (kWh/100 km)	16.6	18.2
Consumi - ciclo urbano (kWh/100 km)	13.8	15.8
Emissioni di CO ₂ - ciclo combinato (g/km)	0	0

Ricarica ⁶

	Design	Excellence AWD
Porta di ricarica	CCS2	CCS2
Potenza massima di ricarica AC	11kW	11kW
Ricarica AC (caricatore tri-fase da 11kW) 0-100%	8.6h	8.6h
Potenza massima di ricarica DC	150kw	150kw
DC Tempo di ricarica Soc 10%-80%	37min	37min
DC Tempo di ricarica Soc 30%-80%	26min	26min

Prestazioni di guida

	Design	Excellence AWD
Tipo di motore elettrico	Posteriore: Motore sincrono a magneti permanenti	Anteriore: Motore asincrono Posteriore: Motore sincrono a magneti permanenti
Tipo di guida	RWD	AWD
Potenza massima (kW)	230	390
Coppia massima (N • m)	360	670
Accelerazione 0-100 km/h (s)	5.9	3.8
Velocità massima (km/h)	180	180
Coefficiente di trascinamento (Cd)	0.219	0.219
Sospensioni anteriori	Doppio braccio oscillante	Doppio braccio oscillante Ammortizzatore a frequenza variabile
Sospensione posteriore	Multi-link	Multi-link Ammortizzatore a frequenza variabile
Freni		Pinze fisse anteriori con disco freno ventilato e forato

Peso e capacità del veicolo

	Design	Excellence AWD
Peso a vuoto (kg)	2055	2185
Peso lordo del veicolo (kg)	2501	2631
Carico massimo sull'assa anteriore (kg)	1120	1240
Carico massimo sull'assa posteriore (kg)	1401	1411
Max. Capacità massima di rimorchio (senza freni, kg) ⁷	750	750
Max. Capacità massima di rimorchio (frenata, kg) ⁷	750	1500
Diametro minimo di sterzata (m)	5.7	5.7
Volume bagagliaio anteriore (L)	53	53
Volume bagagliaio posteriore (L)	400	400

4. Il consumo di energia è calcolato in conformità con la regolamentazione (UE) 2017-1151.

5. I valori di gamma e di consumo WLTP sono ottenuti in condizioni di prova standard dell'UE, secondo le disposizioni uniformi relative all'omologazione dei veicoli a motore per quanto riguarda le emissioni basate sulla nuova procedura di prova per veicoli leggeri armonizzata a livello mondiale, (WLTP). Le cifre effettive e consumi di energia possono variare a causa di una serie di fattori come condizioni meteorologiche, situazione del traffico, carico del veicolo e comportamenti di guida.

6. I tempi di ricarica e la velocità di ricarica possono variare a causa di diversi fattori come la temperatura della batteria, le specifiche di ricarica infrastruttura, lo stato di carica. Un caricabatterie CCS2 CC con uscita superiore a 100kW e la tensione superiore a 500 V, nonché la temperatura ambiente adeguata (25 °C) è necessaria per ottenere la massima velocità di ricarica.

7. La capacità di traino è disponibile solo per i ganci di traino verificati OEM; per ulteriori dettagli, rivolgersi al proprio concessionario o a un funzionario BYD.

BYD SEAL

BYD Europe B.V.

Scorpius 112, 2132 LR Hoofddorp, Paesi Bassi
www.byd.com

070224-BPS-ITA